



남북하나재단
Korea *Hana* Foundation

2024년 북한이탈주민 교육지원대상자

온라인 교육 학습 안내문

[학습 문의]



교육운영팀 정이슬 매니저



대표 번호 : 02-2106-8800

직접 연결 : 070-7663-8235



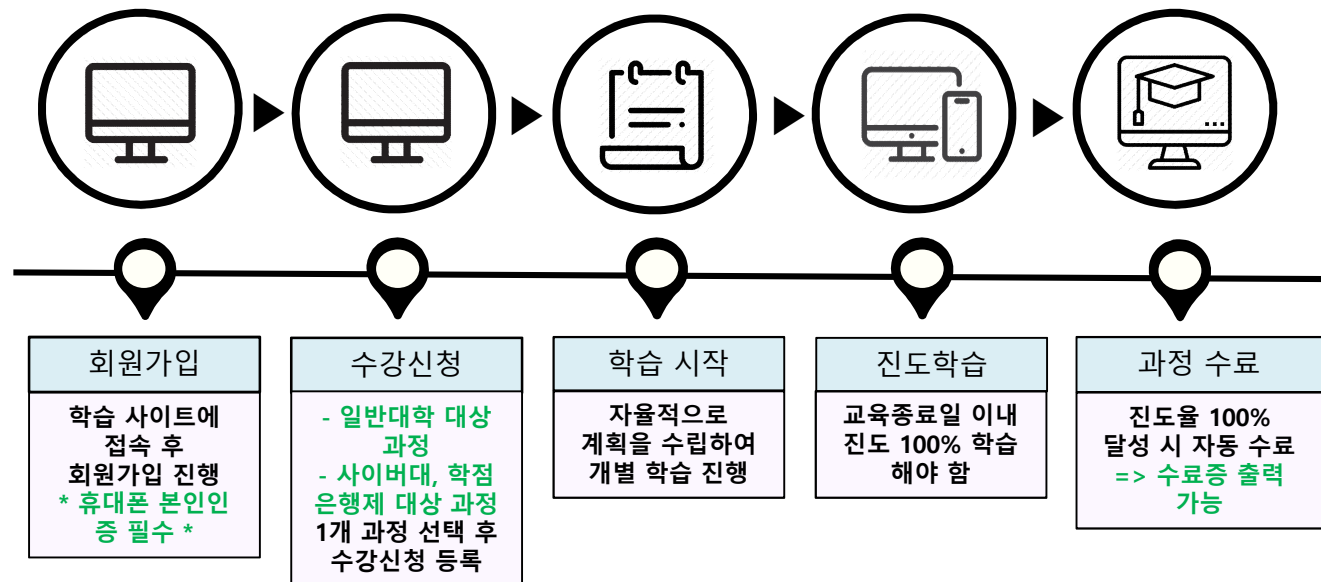
kac235@kacnet.co.kr



KACNET
(주)고려아카데미컨설팅

1 이러닝 교육 안내

◆ 교육 프로세스



2 학습 안내 – 학습 일정 및 유의사항 안내

[2024년 북한이탈주민 교육지원 대상자 온라인 교육 일정 및 학습방법 안내]

안녕하세요. 학습자 여러분.

북한이탈주민 교육지원 대상자 온라인 교육과정 관련하여 안내 드립니다.

해당 교육은 이러닝(동영상 학습)으로 진행되며,

각자 대상에 맞는 과정정보 및 수료기준은 아래와 같이 확인 부탁드립니다.

◆ 교육일정 : 수강신청일~2024.12.31 까지

◆ 과정정보 및 수료기준

대상	과정	과정명	학습방법	수료기준
일반대학	1과정	북한이탈주민 교육지원대상자 온라인교육과정 (일반대학 대상)	학습기간 동안 자율학습	- 진도율 100% => 진도율 100% 학습 완료 후 수료증 출력 가능
사이버대학 학점은행제	2과정	북한이탈주민 교육지원대상자 온라인교육과정 (사이버대, 학점은행제 대상)		

◆ 자세한 학습방법 가이드는 첨부한 학습안내문 파일을 다운로드 하여 확인 부탁드립니다.

◆ 문의사항 : 070-7663-8235 (정이슬 매니저)

2 학습 안내 – 회원가입(1)

① 학습장에 접속합니다. (학습 사이트 주소 : nkrfedu.co.kr)

The screenshot shows the homepage of the nkrfedu.co.kr website. The main banner features a clock icon and the text "수강신청기간" (Course Application Period) with the dates "기간 : 22.09.15. ~ 22.12.16.". Below the banner are three buttons: "과정 · 수강신청" (Course · Course Application), "나의 학습장 들어가기" (Go to My Learning Room), and "회원가입" (Sign Up). The right sidebar contains a login section with fields for ID and PW, a "로그인" (Login) button, and a "회원가입" (Sign Up) button. At the bottom right, there is a contact information section with the phone number "02-2106-8800 (내선235)" and a list of services and hours.

남북하나재단
Korea Hana Foundation

교육과정/신청 나의 학습장 지식마당 NEW 고객센터 로그인

수강신청기간
기간 : 22.09.15. ~ 22.12.16.

과정 · 수강신청 > 나의 학습장 들어가기 > 회원가입 >

ID :
PW :
아이디 저장 ■
로그인
회원가입 아이디/비밀번호 찾기

대표번호
02-2106-8800
(내선235)
- 담당자 : 정이슬 매니저
- 직통 : 070-7663-8235
- 평일운영시간 : 9시 ~ 18시
- 점심시간 : 12시 30분 ~ 13시 30분

수강신청
방문 안내
학습
장입 안내
학습지원
프로그램
문의사항

2 학습 안내 – 회원가입(2)

② [회원가입] 버튼을 클릭합니다.

The screenshot shows the homepage of the Nam Bok Ha Na Foundation (남북하나재단). The main banner features a clock icon and the text '수강신청기간' (Course Application Period) with the dates '기간 : 22.09.15. ~ 22.12.16.'. Below this, there are three buttons: '과정 · 수강신청' (Course · Course Application), '나의 학습장 들어가기' (Go to My Learning Room), and '회원가입' (Sign Up). The '회원가입' button is highlighted with a red box and a red arrow. The top navigation bar includes links for '교육과정/신청' (Course/Apply), '나의 학습장' (My Learning Room), '지식마당' (Knowledge Market), '고객마당' (Customer Market), and a '로그인' (Login) button. The right sidebar contains a login form with fields for 'ID' and 'PW', a '로그인' button, and a link for '아이디/비밀번호 찾기' (Find ID/Password). At the bottom right, there is contact information including a phone number '02-2106-8800' and a list of services.

남북하나재단
Korea Hana Foundation

교육과정/신청 나의 학습장 지식마당 NEW 고객마당 로그인

수강신청기간
기간 : 22.09.15. ~ 22.12.16.

과정 · 수강신청 나의 학습장 들어가기 **회원가입**

로그인

아이디/비밀번호 찾기

대표번호
02-2106-8800
(내선235)

- 담당자 : 정이슬 매니저
- 직통 : 070-7663-8235
- 평일운영시간 : 9시 ~ 18시
- 점심시간 : 12시 30분 ~ 13시 30분

유와사랑

2 학습 안내 - 회원가입(3)

③ 동의합니다 체크 후 [다음] 버튼을 클릭합니다.

회원가입

Home

약관동의

가입인증

정보입력

가입완료

약관동의

고려아카데미컨설팅은 회원 개인의 정보를 보호하기 위해 정보통신망 이용촉진 및 정보보호에 관한 법률을 준수합니다.

이용약관과 개인정보 취급방침을 꼭 읽어보시기 바랍니다.

이용약관

제 1 장 총 칙

제 1 조 (목적)

본 약관은 주식회사 고려아카데미컨설팅(이하 '회사')에서 운영하는 통합사이트(www.kacnet.co.kr)와 뉴런(www.newlearn.co.kr)에서 제공하는 서비스를 하나의 회원 아이디와 비밀번호로 동시에 각 사이트에 가입하여 이용함에 있어 회사와 이용자의 권리, 의무 및 책임사항을 규정하여 이용자와 회사간의 상호신뢰 증진을 목적으로 합니다.

제 2 조 (약관의 효력 및 변경)

① 본 약관은 이용자에게 공지함으로써 효력을 발생 합니다.

② 회사는 사정상 혹은 영업상 중요한 사유가 발생할 경우에는 본 약관을 변경

개인정보 취급방침

(주)고려아카데미컨설팅(이하 '회사')는 고객님의 개인정보를 매우 중요시하며, 그 근거로 '정보통신망이용촉진및정보보호에관한법률'의 내용을 준수하고 있습니다. 회사는 개인정보취급방침을 통하여 고객님의 소중한 개인정보가 당사에서 어떠한 용도와 방식으로 이용되고 있으며 개인정보보호를 위해 어떠한 조치가 취해지고 있는지에 알려드릴 것입니다. 회사의 개인정보취급방침은 다음과 같은 내용을 담고 있습니다.

1. 수집하는 개인정보 항목 및 이용목적, 수집방법

2. 개인정보의 위탁 및 제공

3. 수집한 개인정보의 보유 및 이용기간

4. 개인정보 파기절차 및 방법

5. 정보주체자 및 법정대리인의 권리와 그 행사방법

☒ 동의합니다.

☒ 동의합니다.

취 소 >

다 음 >

6

2 학습 안내 – 회원가입(4)

④ [본인인증] 클릭 합니다.

회원가입

Home

약관동의

가입인증

정보입력

가입완료

본인명의 인증

아이핀으로 확인

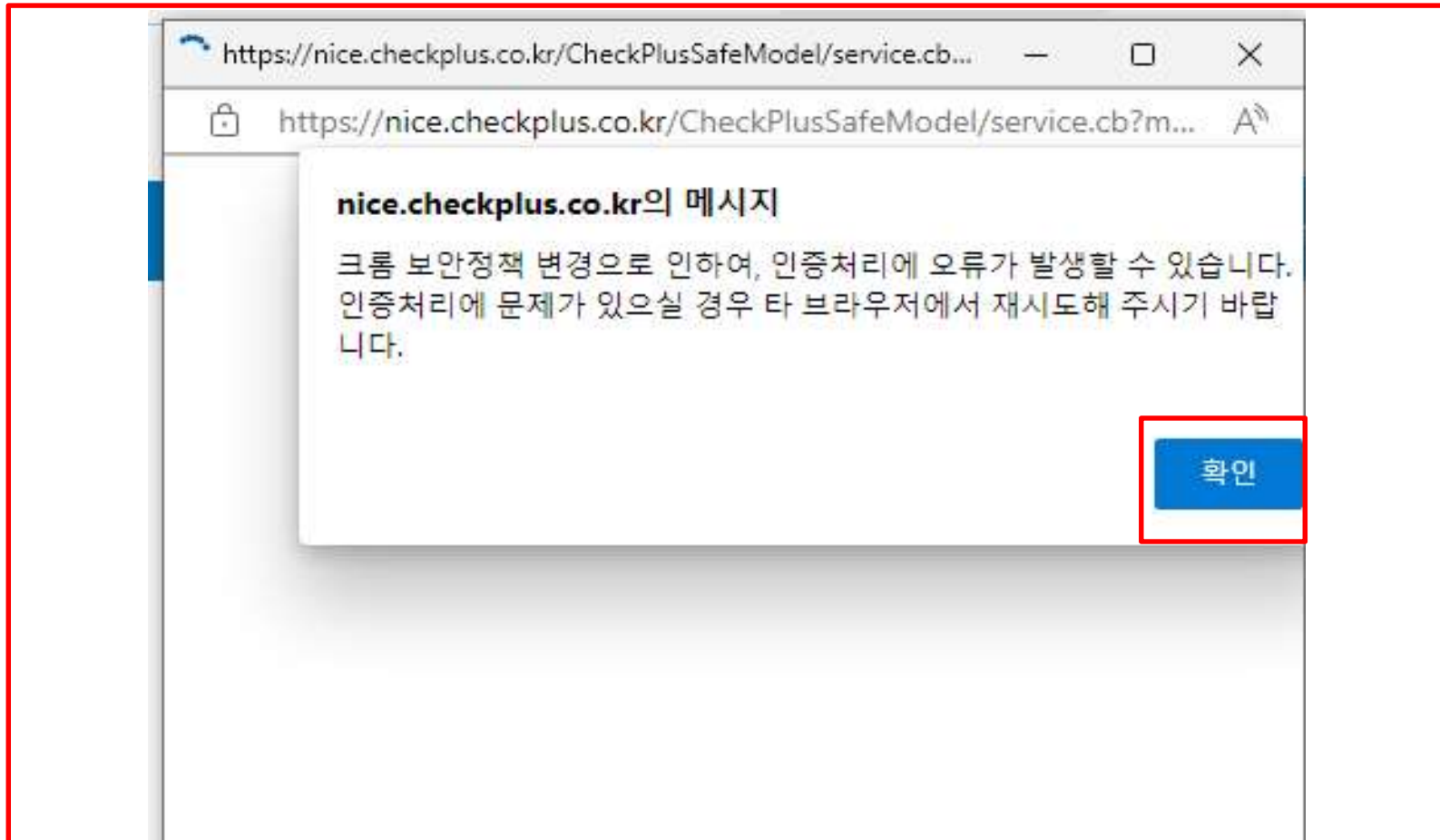
본인명의 인증

- 휴대폰 : 본인명의의 이동전화를 사용중인 회원님만 본인확인이 가능합니다.
- *** 나이스평가정보 인증에서 사용한 핸드폰번호를 가입정보로 사용합니다.
- 범용공인인증서 : 범용공인인증서로 본인임을 확인합니다. (은행, 증권용 인증서는 사용할 수 없습니다.)

본인인증 ▶

2 학습 안내 – 회원가입(5)

⑤ 컴퓨터로 인증할 경우 아래와 같이 메시지가 나올 경우 [확인] 버튼을 클릭 합니다.



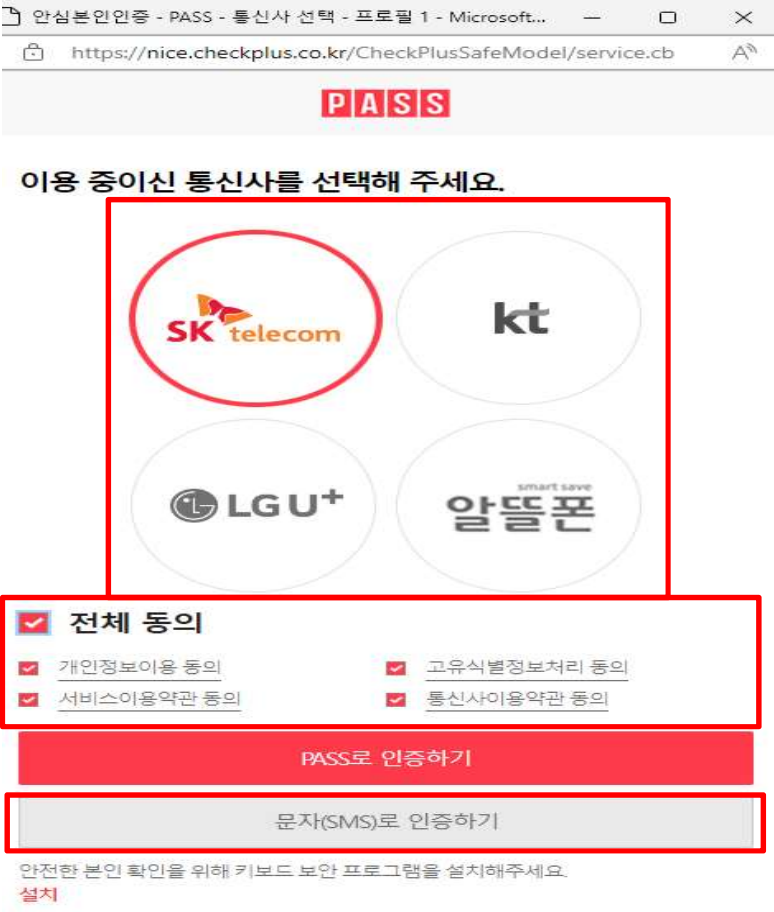
2 학습 안내 - 회원가입(6)

⑥ [휴대폰 본인 확인]을 클릭 합니다.



2 학습 안내 - 회원가입(7)

⑦ 통신사 선택 -> 전체 동의 체크 -> 문자(SMS)로 인증하기 클릭 합니다.



안심본인인증 - PASS - 통신사 선택 - 프로파일 1 - Microsoft...

https://nice.checkplus.co.kr/CheckPlusSafeModel/service.cb

PASS

이용 중이신 통신사를 선택해 주세요.

SK telecom

kt

LGU+

알뜰폰 smart save

☒ 전체 동의

☒ 개인정보이용 동의

☒ 고유식별정보처리 동의

☒ 서비스이용약관 동의

☒ 통신사이용약관 동의

PASS로 인증하기

문자(SMS)로 인증하기

안전한 본인 확인을 위해 키보드 보안 프로그램을 설치해주세요.
설치

2 학습 안내 - 회원가입(8)

- ⑧ 이름, 생년월일/성별, 휴대폰번호, 보안문자(왼쪽에 적혀있는 숫자) 입력 후 [확인]을 클릭합니다.

The screenshot shows a web browser window with the URL <https://nice.checkplus.co.kr/CheckPlusSafeModel/service.cb>. The page has a header with the 'PASS' logo and two tabs: 'PASS로 인증하기' (selected) and '문자(SMS)로 인증'. The main form area is enclosed in a red box and contains the following fields:

- 이름: 성명입력
- 생년월일/성별: Two input fields for year/month/day and gender.
- 휴대폰번호: 숫자만 입력
- 보안문자 입력: A field showing the security code '0434' with a small icon to its right, which is highlighted by a red box and an arrow pointing to a text box.
- 보안문자 입력: An empty input field for the security code.

Below the form fields is a checkbox labeled '인증정보(이름/휴대폰번호) 기억하기'. At the bottom are two buttons: '취소' and '확인'.

보안문자 바꿀 수 있음

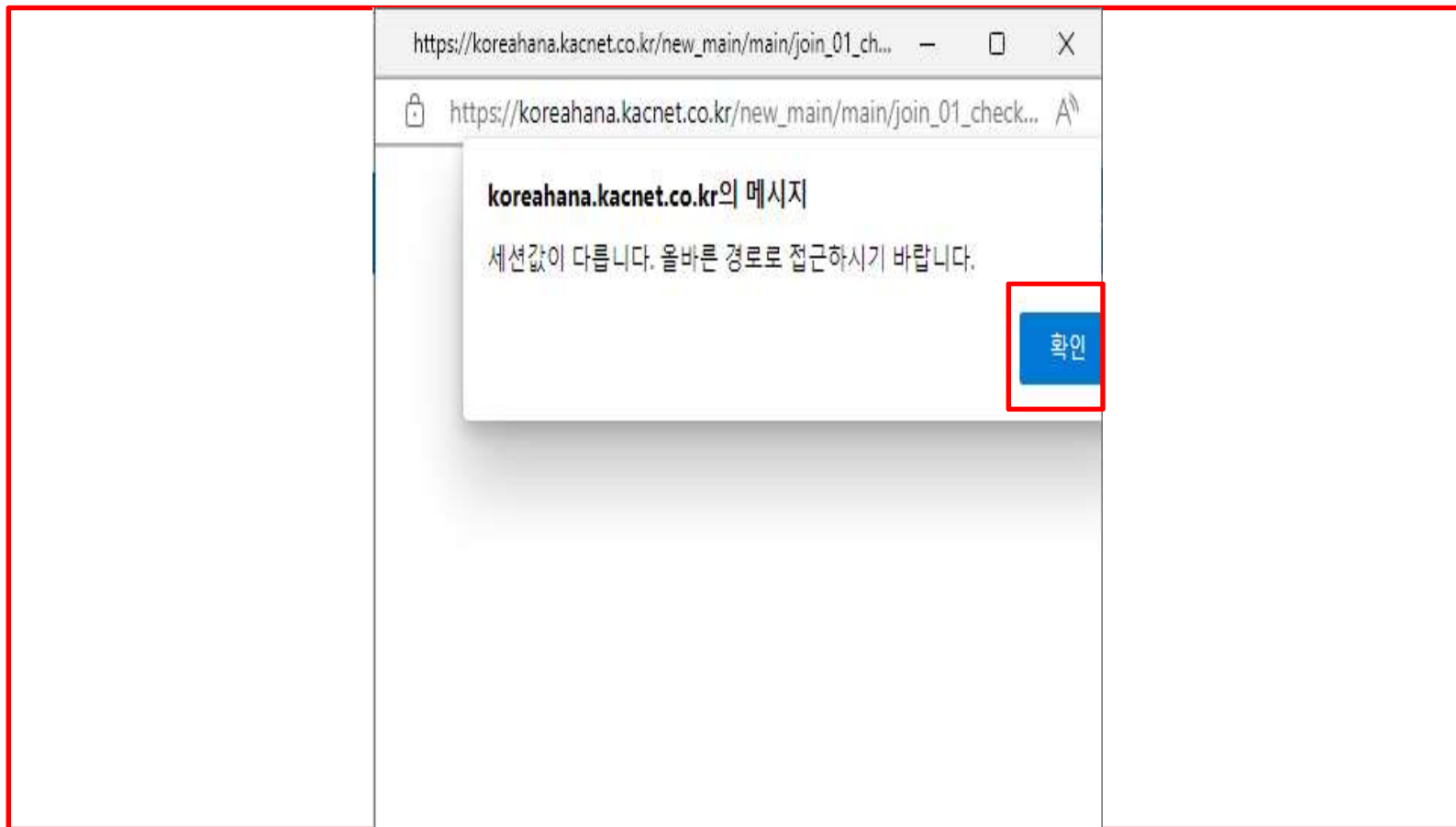
2 학습 안내 - 회원가입(9)

⑨ 인증번호 문자를 휴대폰에서 확인 후 숫자6자리를 입력 합니다.

The screenshot shows a web browser window with the address bar displaying <https://nice.checkplus.co.kr/CheckPlusSafeModel/service.cb>. The page title is "안심본인인증 - PASS - LGU+ 알뜰폰 - 문자(SMS)로 인증 -...". The main content area has a header with "PASS" in red. Below the header are two tabs: "PASS로 인증하기" (selected) and "문자(SMS)로 인증". Under the "문자(SMS)로 인증" tab, there is a section titled "인증번호" (Authentication Number). Inside this section is a text input field labeled "숫자 6자리 입력" (Enter 6-digit number) with a red timer "2:57" to its right. Below the input field is a link "시간연장" (Extend Time). At the bottom of the section are two buttons: "취소" (Cancel) and "확인" (Confirm). Below the buttons is a message box asking "인증번호 문자를 못 받으셨나요?" (Didn't receive the authentication number message?). It contains two bullet points: "*입력하신 인증정보가 일치하지 않을 경우, 인증번호 문자는 발송되지 않습니다." (If the entered authentication information does not match, the authentication number message will not be sent.) and "*인증번호가 문자로 수신되지 않을 경우 정확한 정보로 재시도해 주시기 바랍니다." (If the authentication number is not received as a message, please try again with accurate information.)

2 학습 안내 – 회원가입(10)

- ⑩ 인증번호 문자를 올바르게 입력하였는데, 아래의 이미지처럼 올바른 경로로 접근하시기 바랍니다. 라는 메시지가 뜰 경우 [확인] 클릭 후 다시 인증을 시도합니다.
(컴퓨터로 접속 시 브라우저 쿠키 삭제 또는 휴대폰으로 인증 부탁드립니다.)



2 학습 안내 - 회원가입(11)

⑪ 아이디, 비밀번호, 비밀번호 확인, 이메일, 휴대폰, 대상구분 등 빨간색으로 * 표기된 곳에 정보를 모두 입력합니다.

회원가입

Home

약관동의

가입인증

정보입력

가입완료

정보입력

가입인증

기본정보 입력 (*부분은 필수 입력입니다.)

아이디

비밀번호

비밀번호 확인

이메일

휴대폰

대상구분

학교(소속)

학과

연락처(집)

테스트(20221201 / 여)

생년월일

010 - 2726 - 1135

대학교(4년제, 2년제)

사이버대학, 평생교육원

02 - -

학교(소속) 검색

선택하기

ICT폴리텍대학(본교)

선택하기

가야대학교(본교) 학부

선택하기

가천길대텍(본교)

선택하기

가천대학교(글로벌캠퍼스) 학부

수신할

수신안함

예

아니오

2 학습 안내 – 회원가입(12)

⑫ 아래와 같이 회원가입 되었습니다. 메시지가 나오면 [확인]을 클릭 합니다.

koreahana.kacnet.co.kr의 메시지

감사합니다. 회원가입 되었습니다.

확인

*** 회원가입 완료 시 받는 문자 내용 ***

[남북하나재단]이탈주민 지원대상자
온라인 교육
회원가입이 완료되었습니다.
-교육 신청 후 즉시 학습시작 가능
-교육 완료시 교육기간 종료 및 즉시
수료처리
-상세내용 홈페이지 내 학습안내문
참고

2 학습 안내 - 수강신청 방법(1)

① 교육과정명 확인 하기(일반대학 대상 또는 사이버대, 학점은행제 대상 과정인지 확인 하기)

과정 안내

HOME > 교육과정 > 수강신청

북한이탈주민 교육지원대상자 온라인교육과정(일반대학 대상)

과정목록보기 >

모바일
지원

이러닝



북한이탈주민 교육지원대상자
온라인 교육과정

1차시, 교육지원금 제도의 이해

학습시간 :	13시간(1개월)	복습기간 :	종강 후 12개월
수강정원 :	500명	참고도서 :	없음
수료기준 :	진도 100%		

과정맞보기 : [과정맞보기](#) >

수강신청완료하기

2 학습 안내 - 수강신청 방법(2)

② 수료기준 및 등록한 개인정보를 확인 합니다.

교육기간 : 2022.12.12 ~ 2022.12.16

📊 평가(수료)기준 및 유의사항.

항목	진도	진행단계평가	시험	과제	토론	총계
평가비율	100%	0%	0%	0%	0%	100%
수료기준	100%	-			-	

[유의사항]

- 1일 진도제한 없음


🛡️ 개인정보 확인

* 필수정보 입력값

* 회사명	남북하나재단	* 성명	테스트
* 휴대폰	<div style="display: flex; align-items: center;"> <div style="border: 1px solid #ccc; padding: 2px 5px;">010 ▼</div> <div style="margin: 0 5px;">-</div> <div style="border: 1px solid #ccc; padding: 2px 5px;">0000</div> <div style="margin: 0 5px;">-</div> <div style="border: 1px solid #ccc; padding: 2px 5px;">0000</div> </div>		
* E-mail	<div style="border: 1px solid #ccc; padding: 2px;">kacnet@kacnet.co.kr</div>		
* 학교명	<div style="border: 1px solid #ccc; padding: 2px;">○○대학교</div>		
학과	<div style="border: 1px solid #ccc; padding: 2px;"></div>		
* 대상구분	<div style="border: 1px solid #ccc; padding: 2px;">일반대학 ▼</div>		

2 학습 안내 – 수강신청 방법(3)

③ 개인정보 이용동의서 – 개인정보 수집 및 이용 항목 체크(필수)

 개인정보 이용동의서

㈜고려아카데미컨설팅(이하 '회사')는 [개인정보보호법] 등 관련 법규에 의거하여 교육서비스 제공 계약사항을 이행하기 위해 귀사의 교육 관련 부서 및 교육정보시스템에 있는 개인 정보를 제공받아 이용하고자 합니다.

▶ 개인정보 수집 및 이용 항목


개인정보항목	수집 및 이용 목적	보유기간
성명, 생년월일, 성별, 로그인ID, 비밀번호, 휴대폰번호, E-mail, 학교명, 학과, 과정명, 접속로그(IP)	- 교육서비스 제공 - 북한이탈주민 교육지원대상자 온라인 교육과정 교육비 지원	최종교육 종료 후 1년

※귀하께서는 상기 사항에 대해 동의를 거부할 수 있으며, 동의하지 않은 경우 학습 진행이 중단되어 인사/교육 등에 대해 불이익을 받을 수 있습니다.

위와 같이 개인정보를 수집, 이용하는데 동의합니다. (필수) ☒

2 학습 안내 – 수강신청 방법(4)

④ 개인정보 이용동의서 – 개인정보의 제3자 제공 항목 체크(필수)

 개인정보 이용동의서

▶ 개인정보의 제3자 제공

제공	이용목적	제공하는 정보	보유기간
엠투넷	경품배송	휴대폰번호	1년

※귀하께서는 상기 사항에 대해 동의를 거부할 수 있으며, 동의하지 않은 경우 학습 진행이 중단되어 인사/교육 등에 대해 불이익을 받을 수 있습니다. (학습교재를 수령하신 경우에는 귀하께서 반품비용을 부담하여 당사로 택배 발송 부탁드립니다.)

위와 같이 개인정보를 제3자 제공하는데 동의합니다. (필수) ☒

2 학습 안내 – 수강신청 방법(5)

⑤ 개인정보 이용동의서 – 교육 홍보 및 이벤트 정보 전달 항목 체크(선택)

 개인정보 이용동의서

▶ 교육 홍보 및 이벤트 정보 전달

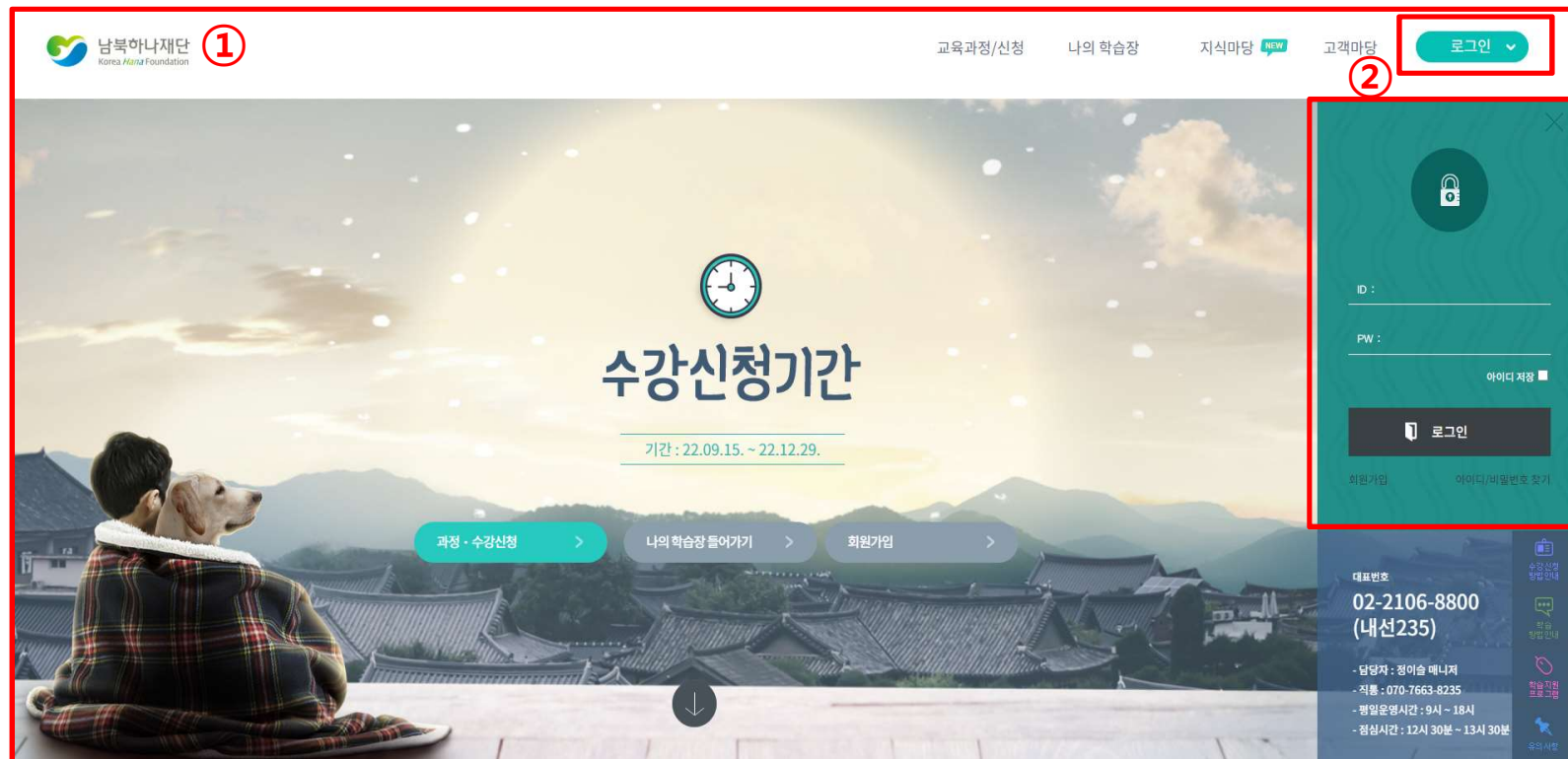
개인정보항목	수집 및 이용 목적	보유기간
성명, 휴대폰번호, E-mail, 학교명	신규 교육서비스 안내 및 이벤트 정보 전달	개인정보 수집 목적 달성 즉시 파기

※귀하께서는 상기 사항에 대해 동의를 거부할 수 있으며, 동의하지 않은 경우 신규 교육서비스 안내 및 이벤트 정보 전달 등에 대해 불이익을 받을 수 있습니다.

위 개인정보 이용에 동의합니다. (선택) ☒

2 학습 안내 - 로그인

- ① 학습장에 접속합니다. (학습 사이트 주소 : nkrfedu.co.kr)
- ② 회원가입한 아이디 및 비밀번호로 로그인 합니다.



2 학습 안내 – 학습하기(1)

① 과정명 확인 후 [입장] 버튼 클릭

테스트3님 오늘 하루도 힘내세요.
로그아웃
정보수정

교육과정 · 신청

나의 학습장

지식마당 NEW

고객마당

과정목록

수강 신청 과정

학습 중인 과정

학습 완료 과정

전자도서관

도서요약서비스

신규 이슈학 영상

지식갤러리 N

교육안내

공지사항

자주 묻는 질문(FAQ)

학습문의

테스트3님의 나의 학습장

수강 신청 과정

1 과정

학습 중 과정

1 과정

학습 완료 과정

0 과정

학습 중 과정

No	과정명	교육기간	학습진도	학습장
1	<div>미러닝 1개월</div> <div>북한이탈주민 교육지원대상자 온라인교육과정(일반대학 대상)</div>	2022-08-19~2022-08-31	학습중	입장

2 학습 안내 – 학습하기(2)

② 학습장 최초 접속 시 유의사항 확인 후 [확인하였습니다] 클릭

① 학습유의사항

아래의 내용들은 학습자님의 원활한 학습 진행을 위해 알아두셔야 하는 내용입니다. 학습하시기 전에 모든 사항을 숙지하시기 바랍니다.
다 읽으신 후 하단의 [확인하였습니다] 버튼을 누르시면 바로 학습장으로 이동하실 수 있습니다.

☒ 학습일정 및 학습평가 구성

항목	수료기준	총점평가비율	참여기간
진도학습	진도를 100 % 필수	100 %	2024-02-19 ~ 2024-12-31

☒ 수료기준 및 유의사항

- 마감시간은 해당 마감일 PM11:50까지만 제출 가능합니다.
- 타인의 과제 모사(COPY)시 모사자와 피모사자 모두 해당문항 0점 처리
- * 1일 학습량은 제한 없습니다.

☒ 개인정보 수정

휴대폰	E-mail
010-0000-0000	kacnet@kacnet.co.kr

개인정보가 변경되었습니까?

☒ 개인정보 수정하기

※ 마감일 안내는 기재하신 개인 정보의 연락처/Email로 문자 또는 메일 발송으로 안내드립니다.
개인 정보가 틀린 경우 안내가 안되어 미수료하실 수 있으니 개인 정보를 꼭 확인 해주시기 바랍니다.

위 내용을 확인 하셨습니까?

✓ 확인하였습니다

✕ 나가기

2 학습 안내 – 학습하기(3)

③ [학습하기] 버튼 클릭

북한이탈주민 교육지원대상자 온라인교육과정(일반대학 대상)

공지사항 마이페이지

학습마감일 2024-02-19(월) ~ 2024-12-31(화) PM 23:50까지

1개월 학습일람설정

북한이탈주민 교육지원대상자 온라인교육과정(일반대학 대상)

으쌔으쌔! 조금만 힘내세요!

0 20 40 60 80 100

수료기준

학습하기 > 점수 100점 수료여부 수료 수료증출력

수료기준

• 진도를 100% 필수

자세히 보기 >

공지사항 더보기 >

- ★★★ 학교 변경하는 방법 ★★★ 2023-03-14
- [2023년 북한이탈주민 교육지원 대상... 2023-02-14

테스트 님 안녕하세요. 지금은 **학습종료**입니다.

진도 나가기 →

테스트 님 플레이존

원하시는 플레이존을 클릭해보세요.
다양한 서비스를 제공 받으실 수 있습니다.
오늘도 좋은하루 되세요

2 학습 안내 – 학습하기(4)

- ① 현재 학습진도율을 확인할 수 있으며, 진도율 100% 필수로 진행해주셔야 합니다.
- ② 나의 학습장 접속 후 [학습하기]를 클릭하여 진도학습을 진행합니다.

북한이탈주민 교육지원대상자 온라인교육과정(일반대학 대상)

진도학습
정리숙님, 진도 현황을 확인해 보세요.

학습 유의사항
✓ 100% (미성) 필수학습
✓ 1일 최대학습분량 제한 없음 / 총 13 차시

① 현재 학습진도율 : 0.00%

차시	차시명	학습상태	최종학습일	학습시간	학습하기
1	교육지원금 제도의 이해	○	-	-	② 학습하기
2	진로·직업 이해하기	○	-	-	학습하기
3	자신에 대한 이해	○	-	-	학습하기
4	진로 및 직업 준비하기	○	-	-	학습하기
5	남한 사회에 대한 이해	○	-	-	학습하기

북한이탈주민 교육지원대상자 온라인교육과정(일반대학 대상) - 프로그램 1 - Microsoft Edge

1. 교육지원금 제도의 이해

1차시. 교육지원금 제도의 이해

다음 페이지

2 학습 안내 - 학습하기(5)

- ① 학습이 완료되면 설문조사 화면이 나옵니다.
- ② 설문조사 작성 후 [등록하기]를 클릭 합니다.

진도학습
정리습님, 진도 현황을 확인해 보세요.

학습 유의사항

- ✓ 100%(이상) 필수학습
- ✓ 1일 최대학습분량 제한 없음 / 총 13 차시

현재 학습진도율 : 0.00%

차시	차시명	학습상태	최종학습일	학습시간	학습하기
1	교육지원금 제도의 이해	○	-	-	학습하기
2	진로 직업 이해하기	○	-	-	학습하기
3	자신에 대한 이해	○	-	-	학습하기
4	진로 및 직업 준비하기	○	-	-	학습하기
5	남한 사회에 대한 이해	○	-	-	① 학습하기

설문조사
설문조사를 참여하시면 추첨을 통하여 소정의 가상화폐를 받을 수 있습니다.

- 본 교육과정에 대한 귀하의 전반적인 학습은 만족하십니까?
☐ 매우 만족한다
☐ 어느정도 만족한다
☐ 보통이다
☐ 대체로 불만족한다
☐ 매우 불만족한다
- 학습 내용의 난이도, 학습 내용 구성 등 교육내용에 만족하십니까?
☐ 매우 만족한다
☐ 어느정도 만족한다
☐ 보통이다
☐ 대체로 불만족한다
☐ 매우 불만족한다
- 학습 진행 시 시스템은 장애 없이 안정적으로 운영되었습니까?
☐ 매우 그렇다
☐ 어느정도 그렇다
☐ 보통이다
☐ 별로 그렇지 않다
☐ 매우 그렇지 않다
- 화면구성(인터페이스)과 학습 진행 관련하여 시스템의 기능은 편리하였습니까?
☐ 매우 그렇다
☐ 어느정도 그렇다
☐ 보통이다
☐ 별로 그렇지 않다
☐ 매우 그렇지 않다
- 수강을 마치고 소감과 대학생활의 기대를 작성해주세요.

② 등록하기

3 수료결과 확인

- ① 로그인 후 [학습 완료 과정] 클릭합니다.
- ② [수료증 출력], [PDF 출력] 버튼을 클릭하거나 또는 [입장] 버튼을 클릭 후 나의 학습장에 접속하여 [수료증 출력] 버튼을 클릭합니다.

The screenshot displays the '나의 학습장' (My Learning Space) section of the portal. A red box highlights the '학습 완료 과정' (Completed Course) link. Below, a table lists completed courses. A red box highlights the '수료' (Completion) status for the first course. Another red box highlights the '수료증 출력' (Print Certificate) button in the course details. A third red box highlights the '수료증' (Certificate) button in the top navigation bar. A fourth red box highlights the '수료증' (Certificate) button in the course details. A fifth red box highlights the '수료증' (Certificate) button in the course details. A sixth red box highlights the '수료증' (Certificate) button in the course details. A seventh red box highlights the '수료증' (Certificate) button in the course details. A eighth red box highlights the '수료증' (Certificate) button in the course details. A ninth red box highlights the '수료증' (Certificate) button in the course details. A tenth red box highlights the '수료증' (Certificate) button in the course details. A eleventh red box highlights the '수료증' (Certificate) button in the course details. A twelfth red box highlights the '수료증' (Certificate) button in the course details. A thirteenth red box highlights the '수료증' (Certificate) button in the course details. A fourteenth red box highlights the '수료증' (Certificate) button in the course details. A fifteenth red box highlights the '수료증' (Certificate) button in the course details. A sixteenth red box highlights the '수료증' (Certificate) button in the course details. A seventeenth red box highlights the '수료증' (Certificate) button in the course details. An eighteenth red box highlights the '수료증' (Certificate) button in the course details. A nineteenth red box highlights the '수료증' (Certificate) button in the course details. A twentieth red box highlights the '수료증' (Certificate) button in the course details. A twenty-first red box highlights the '수료증' (Certificate) button in the course details. A twenty-second red box highlights the '수료증' (Certificate) button in the course details. A twenty-third red box highlights the '수료증' (Certificate) button in the course details. A twenty-fourth red box highlights the '수료증' (Certificate) button in the course details. A twenty-fifth red box highlights the '수료증' (Certificate) button in the course details. A twenty-sixth red box highlights the '수료증' (Certificate) button in the course details. A twenty-seventh red box highlights the '수료증' (Certificate) button in the course details. A twenty-eighth red box highlights the '수료증' (Certificate) button in the course details. A twenty-ninth red box highlights the '수료증' (Certificate) button in the course details. A thirtieth red box highlights the '수료증' (Certificate) button in the course details. A thirty-first red box highlights the '수료증' (Certificate) button in the course details. A thirty-second red box highlights the '수료증' (Certificate) button in the course details. A thirty-third red box highlights the '수료증' (Certificate) button in the course details. A thirty-fourth red box highlights the '수료증' (Certificate) button in the course details. A thirty-fifth red box highlights the '수료증' (Certificate) button in the course details. A thirty-sixth red box highlights the '수료증' (Certificate) button in the course details. A thirty-seventh red box highlights the '수료증' (Certificate) button in the course details. A thirty-eighth red box highlights the '수료증' (Certificate) button in the course details. A thirty-ninth red box highlights the '수료증' (Certificate) button in the course details. A fortieth red box highlights the '수료증' (Certificate) button in the course details. A forty-first red box highlights the '수료증' (Certificate) button in the course details. A forty-second red box highlights the '수료증' (Certificate) button in the course details. A forty-third red box highlights the '수료증' (Certificate) button in the course details. A forty-fourth red box highlights the '수료증' (Certificate) button in the course details. A forty-fifth red box highlights the '수료증' (Certificate) button in the course details. A forty-sixth red box highlights the '수료증' (Certificate) button in the course details. A forty-seventh red box highlights the '수료증' (Certificate) button in the course details. A forty-eighth red box highlights the '수료증' (Certificate) button in the course details. A forty-ninth red box highlights the '수료증' (Certificate) button in the course details. A fiftieth red box highlights the '수료증' (Certificate) button in the course details. A fifty-first red box highlights the '수료증' (Certificate) button in the course details. A fifty-second red box highlights the '수료증' (Certificate) button in the course details. A fifty-third red box highlights the '수료증' (Certificate) button in the course details. A fifty-fourth red box highlights the '수료증' (Certificate) button in the course details. A fifty-fifth red box highlights the '수료증' (Certificate) button in the course details. A fifty-sixth red box highlights the '수료증' (Certificate) button in the course details. A fifty-seventh red box highlights the '수료증' (Certificate) button in the course details. A fifty-eighth red box highlights the '수료증' (Certificate) button in the course details. A fifty-ninth red box highlights the '수료증' (Certificate) button in the course details. A sixtieth red box highlights the '수료증' (Certificate) button in the course details. A sixty-first red box highlights the '수료증' (Certificate) button in the course details. A sixty-second red box highlights the '수료증' (Certificate) button in the course details. A sixty-third red box highlights the '수료증' (Certificate) button in the course details. A sixty-fourth red box highlights the '수료증' (Certificate) button in the course details. A sixty-fifth red box highlights the '수료증' (Certificate) button in the course details. A sixty-sixth red box highlights the '수료증' (Certificate) button in the course details. A sixty-seventh red box highlights the '수료증' (Certificate) button in the course details. A sixty-eighth red box highlights the '수료증' (Certificate) button in the course details. A sixty-ninth red box highlights the '수료증' (Certificate) button in the course details. A seventieth red box highlights the '수료증' (Certificate) button in the course details. A seventy-first red box highlights the '수료증' (Certificate) button in the course details. A seventy-second red box highlights the '수료증' (Certificate) button in the course details. A seventy-third red box highlights the '수료증' (Certificate) button in the course details. A seventy-fourth red box highlights the '수료증' (Certificate) button in the course details. A seventy-fifth red box highlights the '수료증' (Certificate) button in the course details. A seventy-sixth red box highlights the '수료증' (Certificate) button in the course details. A seventy-seventh red box highlights the '수료증' (Certificate) button in the course details. A seventy-eighth red box highlights the '수료증' (Certificate) button in the course details. A seventy-ninth red box highlights the '수료증' (Certificate) button in the course details. An eightieth red box highlights the '수료증' (Certificate) button in the course details. An eighty-first red box highlights the '수료증' (Certificate) button in the course details. An eighty-second red box highlights the '수료증' (Certificate) button in the course details. An eighty-third red box highlights the '수료증' (Certificate) button in the course details. An eighty-fourth red box highlights the '수료증' (Certificate) button in the course details. An eighty-fifth red box highlights the '수료증' (Certificate) button in the course details. An eighty-sixth red box highlights the '수료증' (Certificate) button in the course details. An eighty-seventh red box highlights the '수료증' (Certificate) button in the course details. An eighty-eighth red box highlights the '수료증' (Certificate) button in the course details. An eighty-ninth red box highlights the '수료증' (Certificate) button in the course details. A ninetieth red box highlights the '수료증' (Certificate) button in the course details. A ninety-first red box highlights the '수료증' (Certificate) button in the course details. A ninety-second red box highlights the '수료증' (Certificate) button in the course details. A ninety-third red box highlights the '수료증' (Certificate) button in the course details. A ninety-fourth red box highlights the '수료증' (Certificate) button in the course details. A ninety-fifth red box highlights the '수료증' (Certificate) button in the course details. A ninety-sixth red box highlights the '수료증' (Certificate) button in the course details. A ninety-seventh red box highlights the '수료증' (Certificate) button in the course details. A ninety-eighth red box highlights the '수료증' (Certificate) button in the course details. A ninety-ninth red box highlights the '수료증' (Certificate) button in the course details. A hundredth red box highlights the '수료증' (Certificate) button in the course details.

No	과정명	교육기간	수료/미수료	총점	학습장
1	미래창 1개월 북한이탈주민 교육지원대상자 온라인교육과정(사이버대, 학점은행제 대상)	2023-02-15 ~ 2023-12-31	수료 수료증 출력 PDF 저장	100	입장

수료증

성명 : 텍스트
사실공정 : 북한이탈주민지원재단
생년월일 : 202020-00*****
교육과정 : 북한이탈주민 교육지원대상자 온라인교육과정(일반대학 대상)
교육기간 : 2022. 08. 19~2022. 08. 26

위 사람은 「북한이탈주민 교육지원예규 제15조」의거
남북하나재단에서 실시한 교육지원금 교육과정을 수료하였으므로
이 증서를 수여합니다.

2022년 08월 26일

남북하나재단 이사장 (북한이탈주민지원재단)

4 학습 안내 – 모바일 학습(어플)

➤ 모바일 학습 안내(어플)

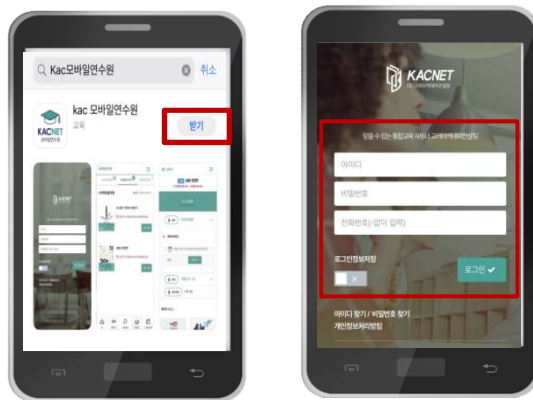
* 모바일 연수원 어플 설치 안내

- 휴대폰을 통해 회원가입, 수강신청, 학습 모두 가능합니다.
- '플레이스토어' 또는 '앱스토어'를 통해 **[kac모바일연수원]** 검색 및 설치 합니다.
- 모바일연수원 웹 사이트에서 회원가입 가능 합니다.


로그인 방법 : '아이디 + 비밀번호 + 휴대폰번호'



① KACNET모바일연수원 설치 및 로그인



② 모바일 어플 설치 QR코드

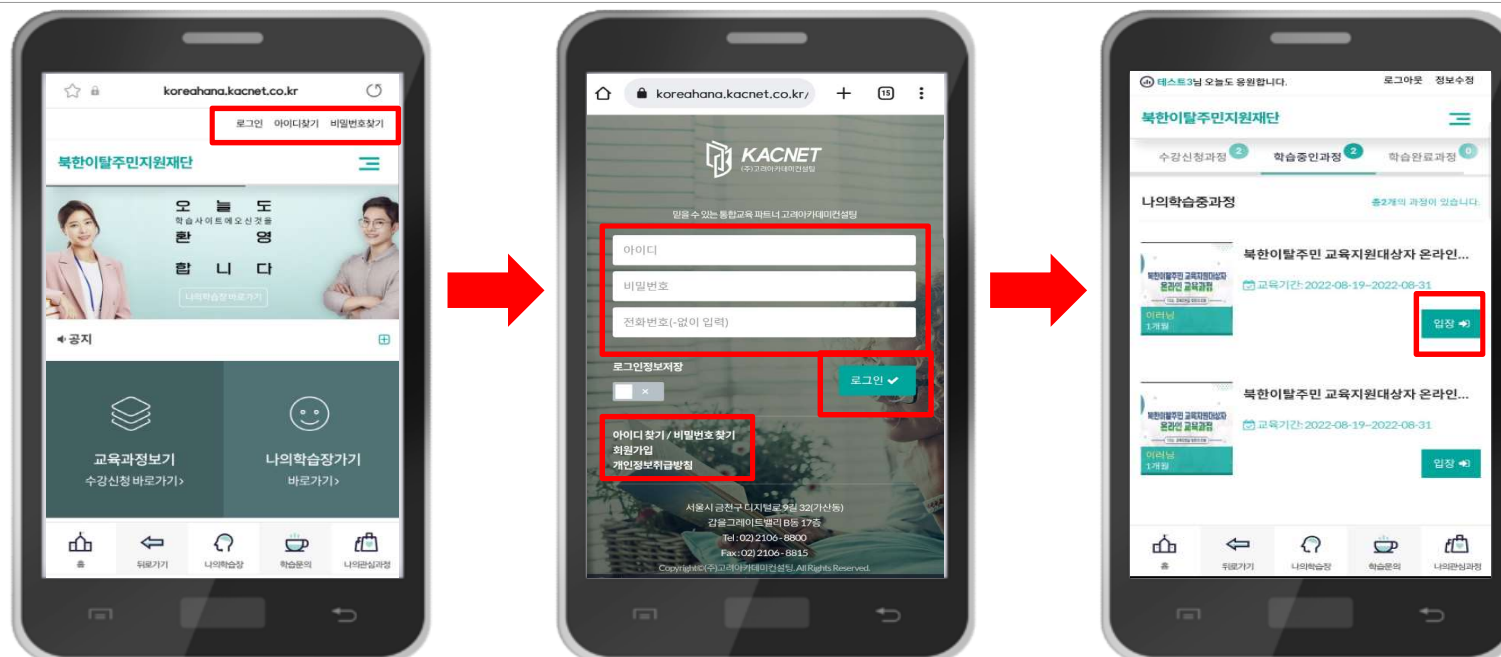


4 학습 안내 - 모바일 학습(웹 사이트)

▶ 모바일 학습 안내(웹 사이트 접속)

* 웹 사이트 접속 안내(nkrfedu.co.kr)

- 휴대폰을 통해 회원가입, 수강신청, 학습 모두 가능합니다.
- 인터넷 어플 클릭 -> **nkrfedu.co.kr** 주소 입력 -> 로그인 -> 학습 진행
- **모바일연수원 웹 사이트에서 회원가입 가능 합니다.**
- 로그인 방법 : '아이디 + 비밀번호 + 휴대폰번호'



감사합니다
Thank You
